



## ANALIZA STATISTICĂ A SITUAȚIILOR DE URGENȚĂ PRODUSE ÎN LUNA MARTIE 2024

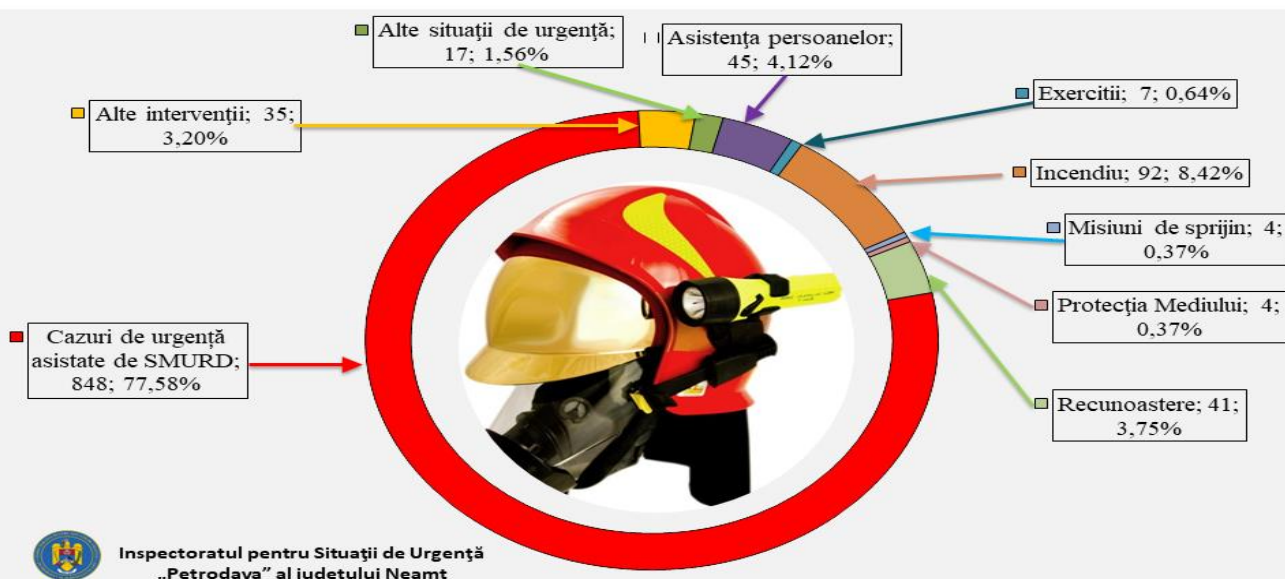
### I. ACTIVITATEA OPERATIVĂ



În luna martie 2024, în zona de competență a Inspectoratului pentru Situații de Urgență „Petrodava” al județului Neamț s-au produs **1093** de evenimente care au necesitat **intervenția serviciilor profesionale, voluntare și private** pentru situații de urgență (în medie 35,25 pe zi), numărul evenimentelor la care s-a intervenit cu forțe specializate scăzând cu **4,29%** față de perioada similară din anul anterior când s-au produs **1142** de evenimente.

**1093** INTERVENȚII ÎN MARTIE 2024

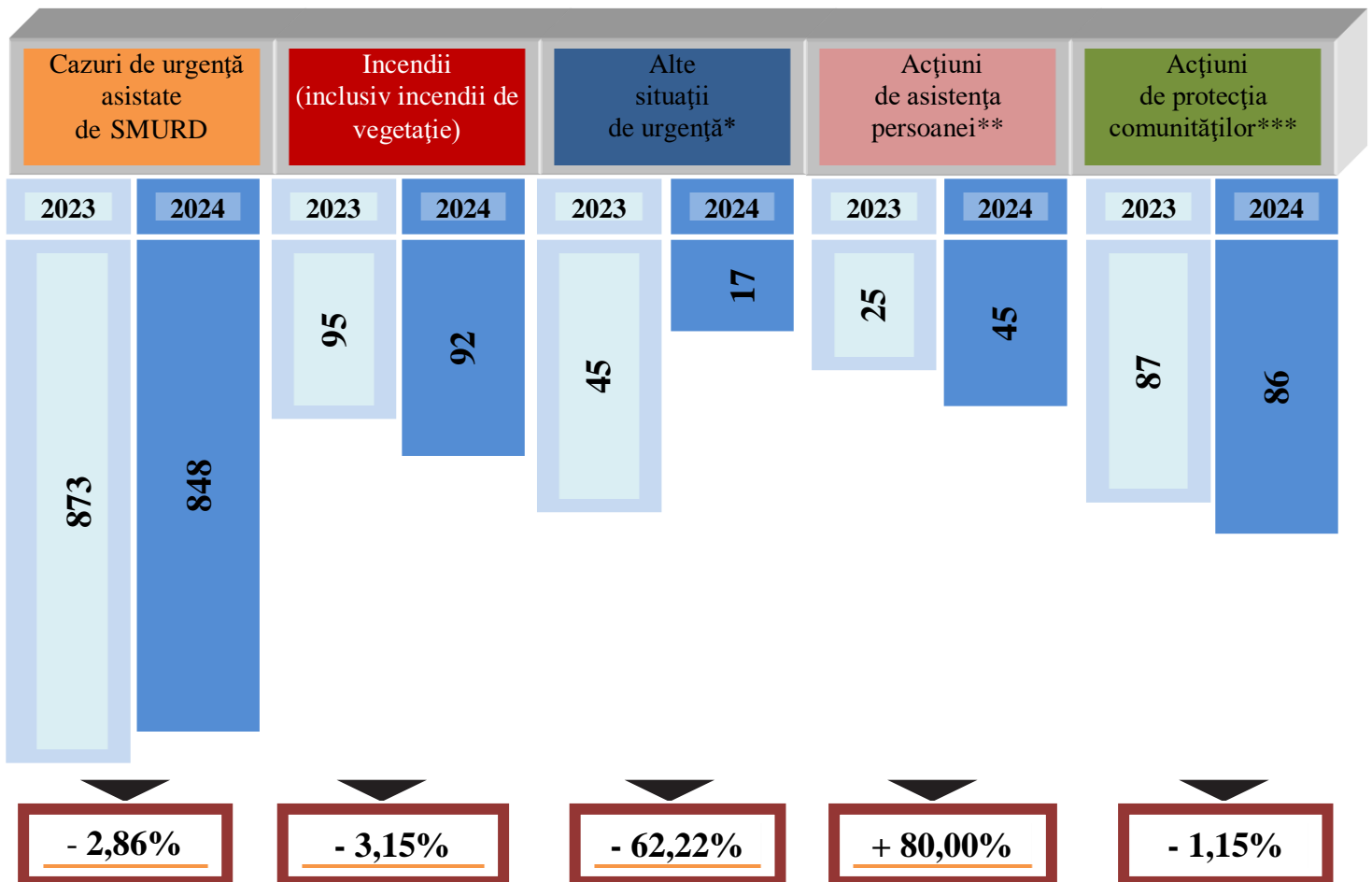
în medie s-au desfășurat **35** de intervenții în fiecare zi



De asemenea, forțele noastre de intervenție au mai fost solicitate în **41** situații, la care însă nu s-a intervenit din diverse motive:

- echipajele au fost întoarse din drum, întrucât nu mai era necesară deplasarea acestora la locul evenimentului în **7** situații, din care **4** situații la echipajele de stingere și **3** situații la echipajele SMURD;
- echipajele au ajuns la locul evenimentului, însă nu au acționat în **24** de situații, deoarece în **7** situații a fost rezolvată de SVSU/SPSU iar în **17** situații persoanele au refuzat evaluarea medicală de specialitate;
- echipajele au ajuns la adresa indicată, dar au constatat că evenimentul nu s-a produs sau pacientul nu exista în **10** situații, din care **6** la echipajele de stingere și **4** la echipajele SMURD.

## SITUAȚIA COMPARATIVĂ A SITUAȚIILOR DE URGENȚĂ



\***Alte situații de urgență:** misiuni pirotehnice, alunecări de teren, fenomene meteo periculoase, înlăturarea efectelor inundațiilor, avarii la utilități publice etc.

\*\* **Asistență persoane:** degajări de persoane în urma exploziilor, prăbușirii sau accidentelor de muncă și rămase blocate în apartament, ascensor, la înălțime etc.

\*\*\* **Acțiuni pentru protecția comunităților:** asigurarea măsurilor de apărare împotriva incendiilor la accidente de circulație și pe timpul desfășurării evenimentelor publice, protecția mediului, salvări de animale, activități de recunoașteri în teren, exerciții cu forțe și mijloace în teren etc.



În vederea reducerii timpului de răspuns la intervenții, în scopul limitării pagubelor, **serviciile voluntare pentru situații de urgență** din județul Neamț au acționat singure sau în sprijinul forțelor profesionale la **73** de intervenții, astfel: **2** misiuni pentru alte intervenții, **2** pentru alte situații de urgență (fenomene meteorologice periculoase, asanarea teritoriului de muniție), **3** misiuni pentru asistența persoanelor, **25** misiuni la incendii, **36** misiuni pentru incendii de vegetație și altele/arderii necontrolate, **5** recunoașteri.

Nr crt	Localitatea	Misiuni executate de SVSU în cooperare cu ISU sau singure, pe unități administrativ-teritoriale în luna martie 2024						
		Incendii	Incendii de vegetație și altele/Arderi necontrolate	Alte situații de urgență (fenomene meteorologice periculoase, inunadții)	Alte intervenții	Asistența persoanelor	Recunoașteri	TOTAL intervenții pe UAT
1.	AGAPIA		1					1
2.	ALEXANDRU CEL BUN	1	1					2
3.	BAHNA							0
4.	BĂLȚĂTEȘTI							0
5.	<b>ORAȘ BICAZ</b>							<b>0</b>
6.	BICAZ-CHEI	1						1
7.	BICAZU ARDELEAN		1	1				2
8.	BĂRA							0
9.	BĂRGĂUANI		1					1
10.	BODEȘTI	1					1	2
11.	BOGHICEA		1					1
12.	BORCA							0
13.	BORLEȘTI	1						1
14.	BOTEȘTI							0
15.	BOZIENI							0
16.	BRUSTURI	1	2					3
17.	CEAHLĂU	1						1
18.	CÂNDEȘTI		1					1
19.	CORDUN	1	1					2
20.	COSTIȘA							0
21.	CRĂCĂOANI		3					3
22.	<i>DAGĂȚA (jud. Iași)</i>							<b>0</b>
23.	DĂMUC		1					1
24.	DOBRENI							0
25.	DOCHIA							0
26.	DOLJEȘTI							0
27.	DRĂGĂNEȘTI						1	1
28.	DRAGOMIREȘTI							0
29.	DULCEȘTI							0
30.	DUMBRAVA ROȘIE	1	1					2
31.	FARCAȘA							0
32.	FĂUREI							0
33.	<i>FILIPEȘTI (jud. Bacău)</i>		1					<b>1</b>
34.	GĂDINȚI		2					2
35.	GĂRGINA	1					1	2
36.	GHERĂEȘTI							0
37.	GHINDĂOANI		2					2
38.	GIROV							0
39.	GRINȚIEȘ							0
40.	GRUMĂZEȘTI	1	1					2
41.	HANGU	1				1		2
42.	HORIA							0
43.	ICUȘEȘTI	1						1
44.	ION CREANGĂ		1					1
45.	MĂRGINENI							0
46.	<i>MIRCEȘTI (jud. Iași)</i>							<b>0</b>
47.	MOLDOVENI							0
48.	<b>MUNICIPIUL PIATRA NEAMȚ</b>							<b>0</b>
49.	<b>MUNICIPIUL ROMAN</b>	4	1					<b>5</b>
50.	NEGREȘTI							0

Nr crt	Localitatea	Misiuni executate de SVSU în cooperare cu ISU sau singure, pe unități administrativ-teritoriale în luna martie 2024						
		Incendii	Incendii de vegetație și altele/Arderi necontrolate	Alte situații de urgență (fenomene meteorologice periculoase, inundații)	Alte intervenții	Asistența persoanelor	Recunoașteri	TOTAL intervenții pe UAT
51.	ONICENI				2			2
52.	ORAȘ ROZNOV							0
53.	ORAȘ TÂRGU NEAMȚ							0
54.	PĂSTRĂVENI		1					1
55.	PÂNCEȘTI							0
56.	PÂNGĂRAȚI							0
57.	PETRICANI							0
58.	PIATRA ȘOIMULUI		1					1
59.	PIPIRIG	1						1
60.	PODOLENI							0
61.	POIANA TEIULUI					1		1
62.	POIENARI		3				1	4
63.	RĂCHITENI(jud. Iași)							0
64.	RĂUCEȘTI		1					1
65.	RĂZBOIENI							0
66.	REDIU							0
67.	ROMÂNI							0
68.	RUGINOASA							0
69.	SAGNA							0
70.	SĂBĂOANI	1						1
71.	SĂVINEȘTI							0
72.	SECUIENI							0
73.	STĂNIȚA					1		1
74.	ȘTEFAN CEL MARE		1					1
75.	TAȘCA		1					1
76.	TANSA (jud.Iași)							0
77.	TARCAU							0
78.	TAZLĂU	2						2
79.	TĂMAȘENI		1					1
80.	TIMIȘEȘTI	1						1
81.	TRIFEȘTI							0
82.	TUPILAȚI	1						1
83.	ȚIBUCANI							0
84.	URECHENI		2	1			1	4
85.	VALEA URSULUI	1	1					2
86.	VĂLENI							0
87.	VĂNĂTORI- NEAMȚ		1					1
88.	ZĂNEȘTI	2	1					3
<b>TOTAL pe tipuri de intervenție</b>		<b>25</b>	<b>36</b>	<b>2</b>	<b>2</b>	<b>3</b>	<b>5</b>	<b>73</b>

În luna **martie 2024** unitatea noastră a coordonat **1** misiune de salvare din mediul montan, de către Serviciul Public Salvamont Neamț, spre deosebire de anul anterior, când nu au existat misiuni de salvare în masivul Ceahlău.

## II. INTERVENȚIA LA INCENDII

În cursul lunii martie 2024, numărul de incendii (cu excepția celor de vegetație uscată/arderi necontrolate) produse în zona de competență a unității a scăzut cu 12,77%, de la 47 în martie 2023, la 41 în martie 2024 (în medie 1,32/zi).

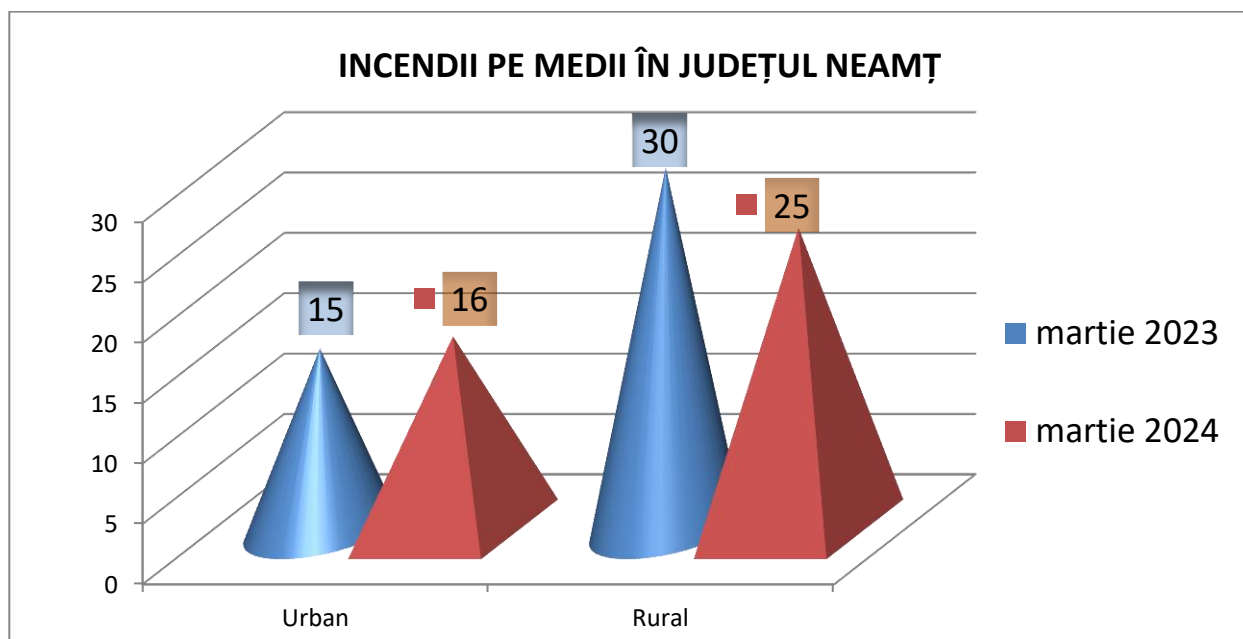
### Statistica incendiilor pe unități administrativ-teritoriale

Nr. crt.	Localitatea	Incendii		
		MAR.. 2023	MAR.. 2024	Dinamică
1.	AGAPIA		1	+1
2.	ALEXANDRU CEL BUN		1	+1
3.	BAHNA	1		-1
4.	BĂLȚĂTEȘTI			0
5.	BICAZ	1		-1
6.	BICAZ-CHEI		1	+1
7.	BICAZU ARDELEAN	1		-1
8.	BĂRA	1		-1
9.	BĂRGĂUANI			0
10.	BODEȘTI		1	+1
11.	BOGHICEA			0
12.	BORCA			0
13.	BORLEȘTI		1	+1
14.	BOTEȘTI	1		-1
15.	BOZIENI			0
16.	BRUSTURI		1	+1
17.	CEAHLĂU		1	+1
18.	CÂNDEȘTI			0
19.	CORDUN	2	1	-1
20.	COSTIȘA			0
21.	CRĂCĂOANI	2		-2
22.	DAGĂȚA (jud. Iași)	2		-2
23.	DĂMUC			0
24.	DOBRENI			0
25.	DOCHIA	1		-1
26.	DOLJEȘTI	1		-1
27.	DRĂGĂNEȘTI			0
28.	DRAGOMIREȘTI			0
29.	DULCEȘTI			0
30.	DUMBRAVA ROȘIE		1	+1
31.	FARCAȘA			0
32.	FĂUREI			0
33.	FILIFEȘTI (jud. Bacău)			0
34.	GĂDINȚI			0
35.	GHERĂEȘTI	2		-2
36.	GHINDĂOANI			0
37.	GĂRCINA		1	+1
38.	GIROV			0
39.	GRINȚIEȘ	1		-1
40.	GRUMĂZEȘTI		1	+1
41.	HANGU		1	+1
42.	HORIA	1	1	0

Nr. crt.	Localitatea	Incendii		
		MAR.. 2023	MAR.. 2024	Dinamică
43.	ICUSEȘTI		1	+1
44.	ION CREANGĂ	1		-1
45.	MĂRGINENI			0
46.	MIRCEȘTI (jud. Iași)			0
47.	MOLDOVENI	1		-1
48.	NEGREȘTI			0
49.	ONICENI	1		-1
50.	PÂNCEȘTI	1		-1
51.	PĂSTRĂVENI			0
52.	PETRICANI			0
53.	PIATRA NEAMȚ	6	5	-1
54.	PIATRA ȘOIMULUI			0
55.	PÂNGĂRAȚI	1		-1
56.	PIPIRIG	1	1	0
57.	PODOLENI			0
58.	POIANA TEIULUI			0
59.	POIENARI			0
60.	RĂCHITENI			0
61.	RĂUCEȘTI			0
62.	RĂZBOIENI	1		-1
63.	REDIU			0
64.	ROMAN	4	9	+5
65.	ROMÂNI			0
66.	ROZNOV	1		-1
67.	RUGINOASA			0
68.	SĂBĂOANI	2	1	-1
69.	SAGNA			0
70.	SĂVINEȘTI		1	+1
71.	SECUIENI			0
72.	STANIȚA			0
73.	ȘTEFAN CEL MARE			0
74.	TAMAȘENI			0
75.	TANSA			0
76.	TARCĂU			0
77.	TAȘCA	1	1	0
78.	TAZLĂU		2	+2
79.	TIMIȘEȘTI		1	+1
80.	TÂRGU NEAMȚ	1	2	+1
81.	TRIFEȘTI	3		-3
82.	TUPILAȚI	1	1	0
83.	ȚIBUCANI			0
84.	URECHENI			0
85.	VALEA URSULUI	1	1	0
86.	VĂLENI			0
87.	VĂNĂTORI-NEAMȚ	3		-3
88.	ZĂNEȘTI		2	+2
<b>Total</b>		<b>47</b>	<b>41</b>	<b>6</b>

Toate cele **41** de incendii s-au produs pe teritoriul județului Neamț, din care **16** s-au produs în **mediul urban** (39,02% din totalul incendiilor) și **25** în **mediul rural** (60,98% din totalul incendiilor).

# 1. DISTRIBUȚIA INCENDIILOR URBAN-RURAL ÎN JUDEȚUL NEAMȚ



În continuare, incidența producerii incendiilor este mai mare în *mediul rural*, iar principalele cauze a izbucnirii acestora o reprezintă *coș, burlan de fum defect sau necurățat*.

## 2. PONDEREA LA INCENDII



*Martie 2023*

*47 incendii*

*Martie 2024*

*41 incendii*

*- 12,77%*

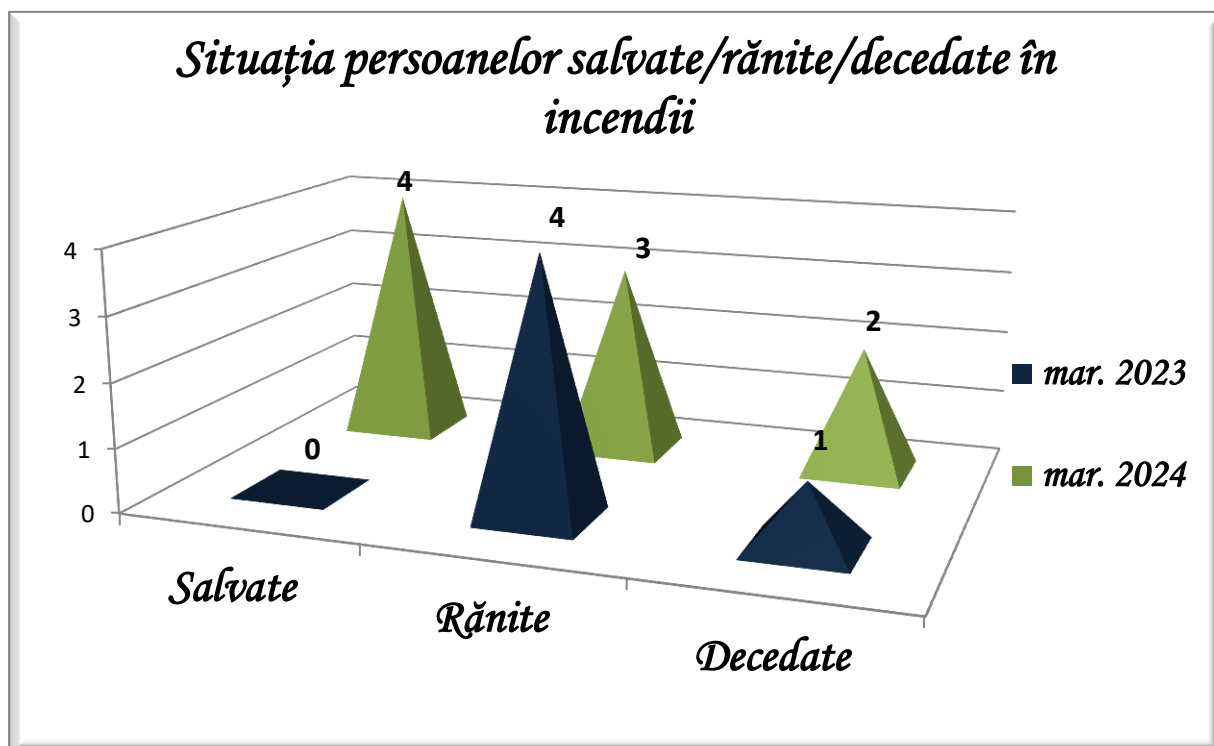
## 3. SITUAȚIA COMPARATIVĂ A CAUZELOR INCENDIILOR (ALTELE DECÂT CELE DE VEGETAȚIE), ÎN JUDEȚUL NEAMȚ

<i>Tip cauză de incendiu</i>	Mar. 2023	Mar. 2024	Dinamica
Instalații electrice defecte	13	8	-5
Echipamente electrice improvizate		1	+1

<i>Tip cauză de incendiu</i>	Mar. 2023	Mar. 2024	Dinamica
Aparate electrice sub tensiune nesupravegheate	1	1	0
Sisteme de încălzire defecte	0	3	+3
Mijloace de încălzire improvizate	1	1	0
Mijloace de încălzire nesupravegheate	1	1	0
<b>Coș, burlan de fum defect sau necurațat</b>	<b>6</b>	<b>9</b>	<b>+3</b>
Cenușă, jar și scânteii de la sistemele de încălzit	9	2	-7
Jocul copiilor cu focul	1	2	+1
Fumatul	3	2	-1
<b>Focul deschis în spații deschise (veg. uscate, deșeuri, miriște etc)</b>	<b>4</b>	<b>6</b>	<b>+2</b>
Focul deschis în spații închise (lumânări, făclii, chibrituri, brichete)	0	2	+2
Scânteii mecanice, electrostatice și frecare	1	0	-1
Scurgeri (scăpări) de gaze	1	0	-1
Ațiuni intenționate	4	3	-1
<b>TOTAL</b>	<b>45</b>	<b>41</b>	<b>-4</b>

Pagubele rezultate în urma incendiilor au fost estimate la cca **704.100** lei, însă intervenția serviciilor profesionale și voluntare a condus la limitarea pagubelor, fiind salvate bunuri în valoare estimată de cca. **7.373.000** lei.

**În luna martie 2024** incendiile nu au produs doar pagube materiale ci și victime omenești (**2** persoane au decedat și **3** persoane au fost rănite) iar **4** persoane au fost salvate, spre deosebire de aceeași perioadă a anului trecut când **1** persoană a decedat și **4** persoane au fost rănite.



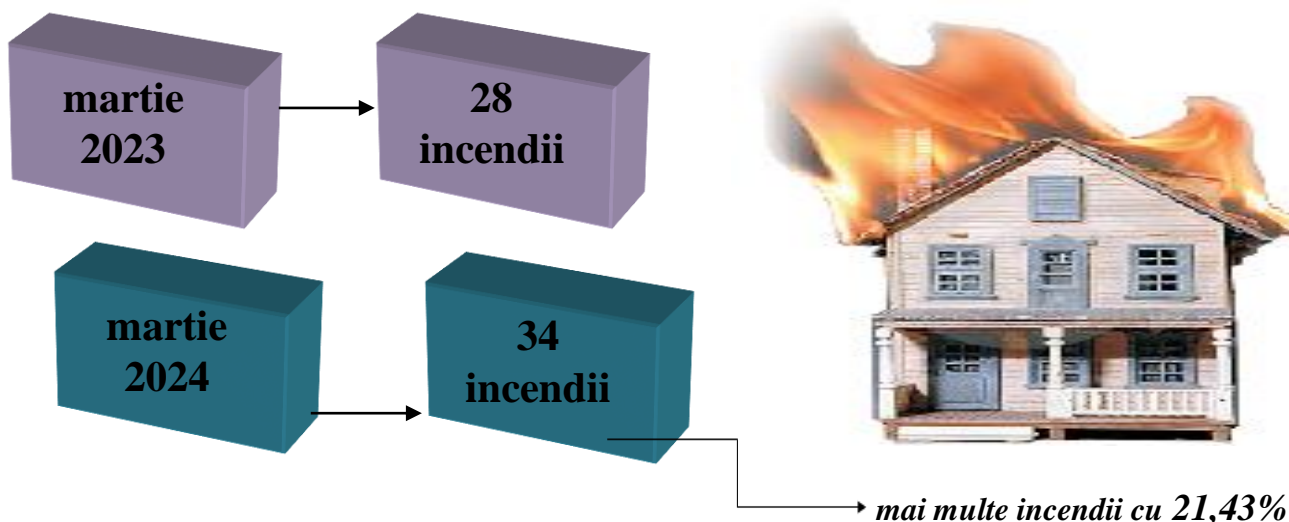


Repartiția incendiilor pe tipuri de proprietăți afectate este următoarea:

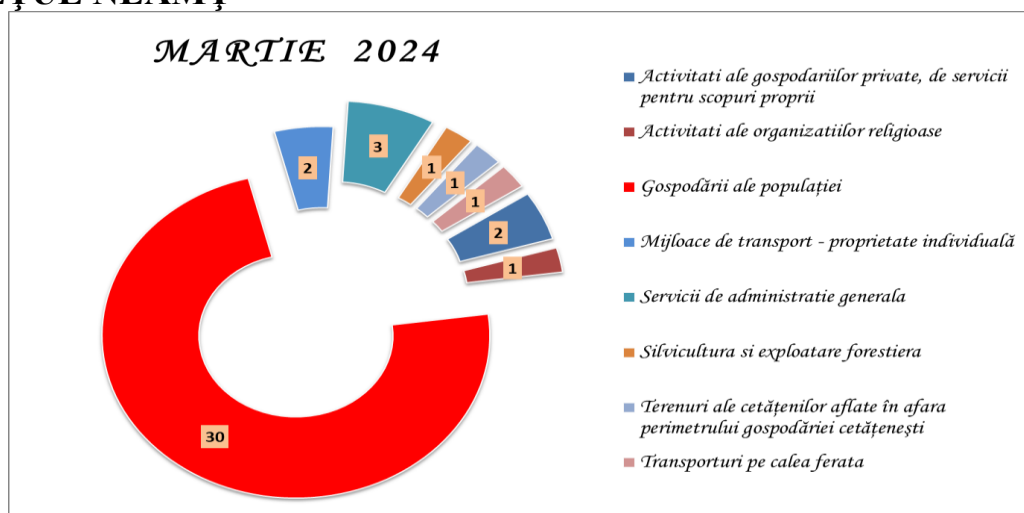
■	34 incendii	Proprietăți individuale (locuințe, anexe, bunuri, mijloace de transport).
■	2 incendii	Domeniul privat român;
■	4 incendii	Domeniul public al statului, județului, localității;
■	1 incendiu	Domeniul privat al statului, județului, localității;

Proprietățile individuale rămân în continuare cu cea mai mare frecvență de producere din totalul incendiilor. Numărul incendiilor produse la locuințele și anexele cetățenilor a crescut de la 28 în martie 2023 la 34 în martie 2024.

#### 4. INCENDII PRODUSE LA LOCUINȚE ȘI ANEXE



#### 5. DISTRIBUȚIA PE RAMURI ECONOMICE A INCENDIILOR PRODUSE ÎN JUDEȚUL NEAMȚ



## 6. INCENDII DE VEGETAȚIE USCATĂ ȘI ALTELE

În luna martie 2024, în zona de competență a inspectoratului au avut loc **51** de incendii de vegetație uscată și altele/arderi necontrolate (inclusiv coșuri de fum), spre deosebire de anul anterior când au fost înregistrate **48** incendii de acest tip.

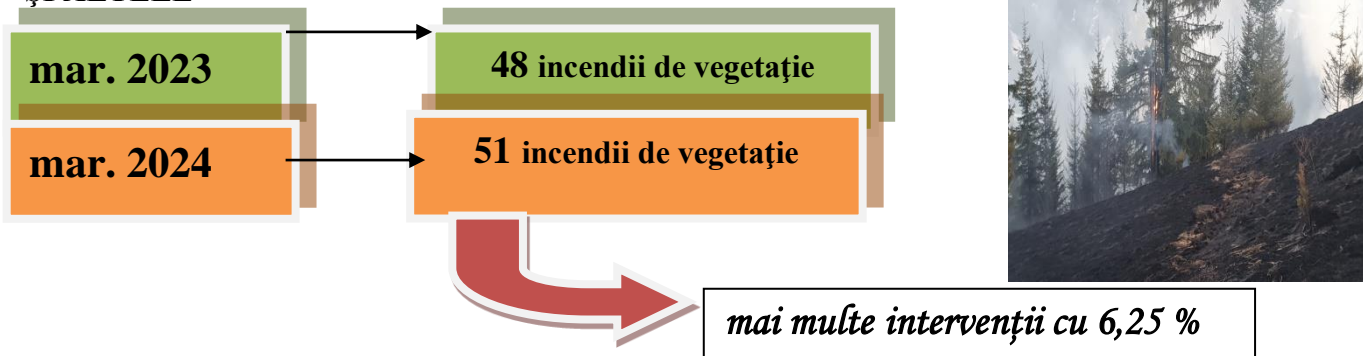
### 6.1. Statistica incendiilor de vegetație uscată și altele pe unități administrativ-teritoriale:

Nr. crt.	Localitatea	Incendii de vegetație și altele		
		Mar. 2023	Mar. 2024	Dinamică
1	AGAPIA		2	+2
2	ALEXANDRU CEL BUN	1	1	0
3	BAHNA			0
4	BĂLȚĂTEȘTI	2		-2
5	BICAZ			0
6	BICAZ-CHEI			0
7	BICAZU ARDELEAN		1	+1
8	BÂRA	1		-1
9	BÂRGĂUANI	3	2	-1
10	BODEȘTI	1		-1
11	BOGHICEA	1	1	0
12	BORCA	1		-1
13	BORLEȘTI			0
14	BOTEȘTI			0
15	BOZIENI			0
16	BRUSTURI		2	+2
17	CEAHLĂU			0
18	CÂNDEȘTI		1	+1
19	CORDUN	1	1	0
20	COSTIȘA			0
21	CRĂCĂOANI	1	3	+2
22	DAGĂȚA (jud. Iași)	1		-1
23	DĂMUC	1	1	0
24	DOBRENI	1		-1
25	DOCHIA	1		-1
26	DOLJEȘTI	1		-1
27	DRĂGĂNEȘTI			0
28	DRAGOMIREȘTI			0
29	DULCEȘTI			0
30	DUMBRAVA ROȘIE		1	+1
31	FARCAȘA			0
32	FĂUREI	1		-1
33	FILIFEȘTI (jud. Bacău)		2	+2
34	GÂDINȚI		2	+2
35	GHERĂEȘTI			0
36	GHINDĂOANI		2	+2
37	GÂRCINA	1		-1
38	GIROV	1		-1
39	GRINȚIEȘ			0

Nr. crt.	Localitatea	Incendii de vegetație și altele		
		Mar. 2023	Mar. 2024	Dinamică
40	GRUMĂZEȘTI		1	+1
41	HANGU	2		-2
42	HORIA	1		-1
43	ICUȘEȘTI			0
44	ION CREANGĂ		1	+1
45	MĂRGINENI			0
46	MIRCEȘTI (jud. Iași)			0
47	MOLDOVENI			0
48	NEGREȘTI			0
49	ONICENI	1		-1
50	PÂNCEȘTI			0
51	PĂSTRĂVENI	1	1	0
52	PETRICANI		1	+1
53	PIATRA NEAMȚ	4	2	-2
54	PIATRA ȘOIMULUI	2	1	-1
55	PÂNGĂRAȚI	2		-2
56	PIPIRIG	1		-1
57	PODOLENI			0
58	POIANA TEIULUI			0
59	POIENARI	3	3	0
60	RĂCHITENI			0
61	RĂUCEȘTI	1	2	+1
62	RĂZBOIENI			0
63	REDIU			0
64	ROMAN	2	4	+2
65	ROMÂNI			0
66	ROZNOV			0
67	RUGINOASA			0
68	SĂBĂOANI	1		-1
69	SAGNA	1		-1
70	SĂVINEȘTI			0
71	SECUIENI			0
72	STĂNIȚA			0
73	ȘTEFAN CEL MARE	3	2	-1
74	TĂMĂȘENI		1	+1
75	TANSA			0
76	TARCĂU			0
77	TAȘCA	1	1	0
78	TAZLĂU			0
79	TIMIȘEȘTI			0
80	TÂRGU NEAMȚ		2	+2
81	TRIFEȘTI		1	+1
82	TUPILAȚI			0
83	TIBUCANI			0
84	URECHENI		2	+2
85	VALEA URSULUI		1	+1
86	VĂLENI			0

Nr. crt.	Localitatea	Incendii de vegetație și altele		
		Mar. 2023	Mar. 2024	Dinamică
87	VÂNĂTORI-NEAMȚ	1	2	+1
88	ZĂNEȘTI	1	1	0
<b>Total</b>		<b>48</b>	<b>51</b>	<b>+3</b>

## 6.2. DINAMICA INTERVENȚIILOR PENTRU STINGEREA INCENDIILOR DE VEGETAȚIE ȘI ALTELE



## 6.3. DISTRIBUȚIA INTERVENȚIILOR PE TIPURI DE INCENDII

6.3.1. Repartiția incendiilor de vegetație și altele pe tipuri de proprietăți este următoarea:

- 1 incendiu      Domeniul privat al statului, județului, localității
- 4 incendii     Domeniul privat român (societăți, asociații, fundații, culte)
- 19 incendii    Domeniul public al statului, județului, localității
- 27 incendii    Proprietăți individuale (gospodării și terenuri în afara perimetrului gosp. cetățenești).

6.3.2. Repartiția incendiilor de vegetație și altele după destinație este următoarea:

Nr.crt.	Destinația producerii incendiului	Nr. incendii	Procent
1	Bucătărie	1	0,91%
2	Cameră de zi, sufragerie	1	0,91%
3	Centrală (punct) termică	6	5,45%
4	Curte, grădină	6	5,45%
5	Dormitor	3	2,73%
6	Izlazuri, pășuni comunale	3	2,73%
7	Magazie, șopron, baracă materiale, afumătorie	1	0,91%
8	Pajiște, pășune ocol silvic	1	0,91%
9	Miriște	4	3,64%

10	Pod, mansardă	40	36,36%
11	Șantier (organizare de șantier sau lucrări de construcții)	1	0,91%
12	Teren viran	6	5,45%
13	Vegetație uscată	37	33,64%

### III. INTERVENȚIA LA DESCARCRARE, PRIM AJUTOR CALIFICAT ȘI ASISTENȚĂ MEDICALĂ DE URGENȚĂ

#### DINAMICA INTERVENȚIILOR SMURD

Numărul solicitărilor pentru acordarea primului ajutor calificat, a asistenței medicale de urgență sau pentru efectuarea operațiunilor de descarcerare a fost în descreștere în **luna martie 2024**, fiind executate **848** de misiuni (din care **94** intervenții ale echipajelor de terapie intensivă mobilă), spre deosebire de martie 2023 când au fost executate **873** misiuni (din care **122** intervenții ale echipajului de terapie intensivă mobilă).



Echipajele de descarcerare, prim ajutor calificat și terapie intensivă mobilă din cadrul S.M.U.R.D. Neamț au executat misiuni pentru:

- ◆ accident rutier / asistență medicală de urgență / prim ajutor calificat **24** misiuni;
- ◆ asistență medicală de urgență / prim ajutor calificat – **797** misiuni, dintre care:
- ◆ alte intervenții (asigurare zonă prezență urs) - 1 misiune;
- ◆ misiuni de sprijin (la incendii, la descarcerare etc) - 4 misiuni;
- ◆ persoane căzute în locuri publice / asistența persoanelor - 1 misiune;
- ◆ descarcerarea la accidente rutiere – **7** misiuni;
- ◆ transportat interclinic medicalizat – **14** misiuni;

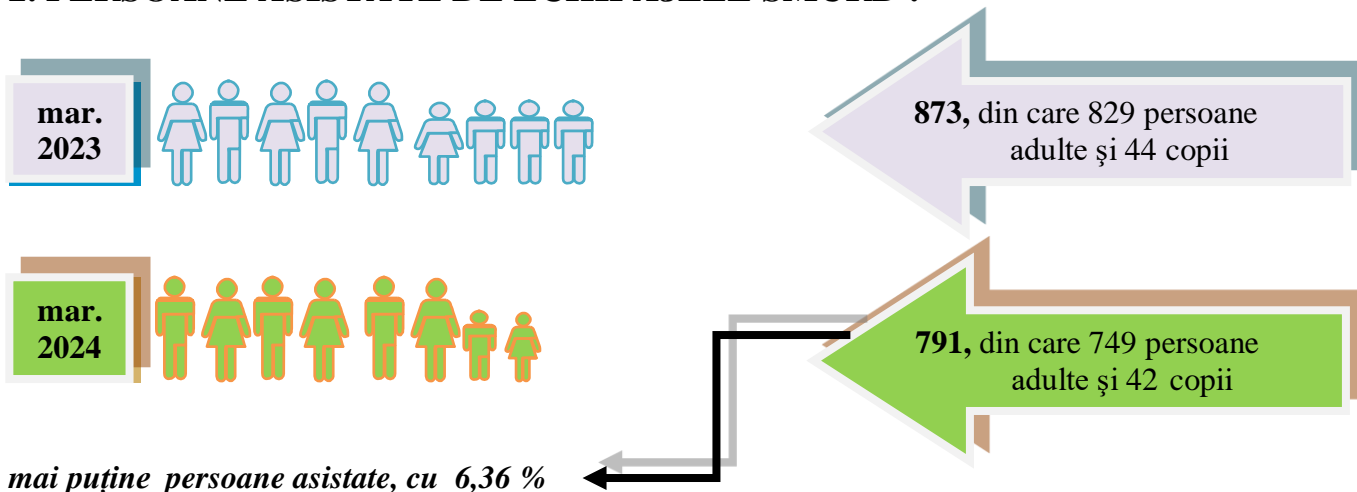
Repartizarea misiunilor SMURD executate pe subunități:

- **DETAȘAMENTUL DE POMPIERI PIATRA NEAMȚ** – **243** misiuni (din care **67** intervenții ale echipajului de terapie intensivă mobilă);
- **DETAȘAMENTUL DE POMPIERI PIATRA NEAMȚ – Punct de Lucru ROZNOV** – **148** misiuni;
- **DETAȘAMENTUL DE POMPIERI ROMAN** – **282** misiuni (din care **24** intervenții ale echipajului de terapie intensivă mobilă);
- **DETAȘAMENTUL DE POMPIERI TÂRGU NEAMȚ – Garda de intervenție nr. 1** – **130** misiuni;
- **DETAȘAMENTUL DE POMPIERI TÂRGU NEAMȚ – Garda de intervenție nr. 2 Poiana Teiului** – **45** misiuni.

Numărul kilometrilor parcurși de ambulanțele SMURD în luna martie 2024, pe subunități, prezentându-se astfel:

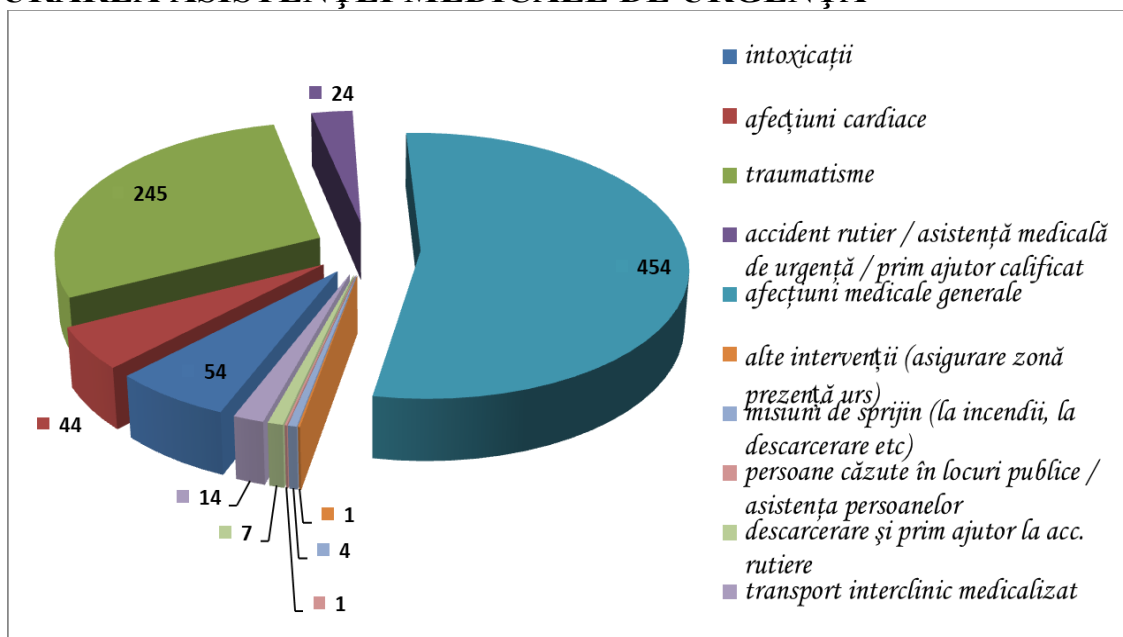
- **DETAȘAMENTUL DE POMPIERI PIATRA NEAMȚ – 2614 km;**
- **DETAȘAMENTUL DE POMPIERI PIATRA NEAMȚ – Punct de Lucru ROZNOV – 1719 km;**
- **DETAȘAMENTUL DE POMPIERI ROMAN – 3669 km;**
- **DETAȘAMENTUL DE POMPIERI TÂRGU NEAMȚ – Garda de intervenție nr. 1 – 1493 km;**
- **DETAȘAMENTUL DE POMPIERI TÂRGU NEAMȚ – Garda de intervenție nr. 2 Poiana Teiului – 625 km.**

## 2. PERSOANE ASISTATE DE ECHIPAJELE SMURD :



Cele mai multe intervenții ale echipajelor SMURD au fost înregistrate în **mediul rural**, fiind executate **573** de intervenții, reprezentând **67,57%** din totalul intervențiilor.

## 3. ASIGURAREA ASISTENȚEI MEDICALE DE URGENȚĂ





**Timpul mediu de deplasare** al echipajelor de prim ajutor medical de urgență, terapie intensivă mobilă și ale echipajelor de descarcerare a fost de **12 minute și 8 secunde** (față de **13 minute și 28 secunde** în martie 2023), iar **timpul mediu de intervenție** de **45 minute și 2 secunde** (față **41 minute și 28 secunde** în martie 2023).

**Timpul mediu de deplasare** al echipajelor de prim ajutor medical de urgență, terapie intensivă mobilă și al echipajelor de descarcerare **în mediul urban** a fost de **4 minute și 26 secunde** (față de **6 minute și 25 secunde** în martie 2023), iar **în mediul rural** a fost de **15 minute și 50 secunde** (față **17 minute și 59 secunde** în martie 2023).

#### IV. INTERVENȚII PIROTEHNICE

Echipa pirotehnică a Inspectoratului pentru Situații de Urgență „Petrodava” al județului Neamț a executat **8 misiuni** de asanare a teritoriului de muniție rămasă neexplodată din timpul celui de-al doilea război mondial, **1 misiune** de distrugere a muniției asanate și **2 pregătiri de specialitate** în teren, spre deosebire de anul anterior când au fost executate **6 misiuni** de asanare a teritoriului de muniție rămasă neexplodată din timpul celui de-al doilea război mondial și **3 misiuni** de pregătire de specialitate în teren.

Raportat la aceeași perioadă din 2023, numărul acțiunilor de protecție civilă a crescut cu **37,50%**, de la **8** în martie 2023, la **11** în martie 2024.



În urma misiunilor de asanare, executate în **6 localități** din județul Neamț (Dulcești, Urecheni, Brusturi, Crăcăoani, Trifești și Vânători Neamț), au fost descoperite următoarele elemente de muniție:

- ❖ 2 proiectile explozive cal. 75 mm;
- ❖ 1 grnadă de mână antitanc;
- ❖ 2 bombe de aruncător cal. 50 mm;
- ❖ 7 bombe de aruncător cal. 60 mm;
- ❖ 991 cartușe cal. 7,92 mm;
- ❖ 2 bombe de aruncător cal. 82 mm;
- ❖ 1 focos pentru bombe de aruncător;
- ❖ 2 grenade de mână defensive;

#### Măsuri luate:

- au fost informate comitetele locale pentru situații de urgență;
- a fost alertată echipa pirotehnică din cadrul inspectoratului pentru situații de urgență;
- s-a asanat teritoriul de muniție neexplodată sau nedeactivată rămasă din timpul conflictelor armate pe o suprafață de **2520 m<sup>2</sup>**;
- s-au întocmit și transmis rapoarte operative.

#### V. MISIUNI DE SPRIJIN

Pe fondul conflictului militar din Ucraina, în vederea menținerii fluxului de persoane ce părăsesc zona de conflict, în luna **MARTIE**, Inspectoratul pentru Situații de Urgență „Petrodava” al județului Neamț nu a executat **misiuni de sprijin** la alte Inspectorate pentru Situații de Urgență.

**VI. SITUAȚII DE URGENȚĂ APĂRUTE CA URMARE A  
DECLANȘĂRII RISCURILOR NATURALE,  
TEHNOLOGICE, BIOLOGICE SAU RADIOLOGICE**

**A. SITUAȚII DE URGENȚĂ APĂRUTE CA URMARE A DECLANȘĂRII RISCURILOR  
NATURALE – 2.**

- ✓ **Situații de urgență generate de fenomene hidrometeorologice periculoase – 2.**
- ✓ **Furtuni și viscol/ vânt puternic și /sau căderi masive de zăpadă – 2:**
  - a) *Vânt puternic* – 2,
  - b) *Viscol* – 0,
  - c) *Căderi masive de zăpadă* – 0.

În cursul lunii Martie **2024**, au fost primite de la Administrația Națională de Meteorologie, Centrul Meteorologic Regional Moldova și transmise comitetelor locale pentru situații de urgență:

- **3** atenționări meteorologice **COD GALBEN**,
- **8** atenționări fenomene meteorologice periculoase **COD GALBEN**.

În cursul lunii Martie **2024**, au fost primite atenționări hidrologice sau avertizări hidrologice de la Administrația Națională "Apele Române" – Institutul Național de Hidrologie și Gospodărirea Apelor București și transmise comitetelor locale pentru situații de urgență:

- **1** atenționare hidrologică **COD GALBEN**.

**B. SITUAȚII DE URGENȚĂ APĂRUTE CA URMARE A DECLANȘĂRII RISCURILOR  
TEHNOLOGICE – 9**

- ✓ **Muniție neexplodată sau nedeactivată rămasă din timpul conflictelor militare – 9.**

Pe parcursul lunii Martie **2024**, echipa pirotehnică a inspectoratului a executat **8** misiuni pentru asanare muniție neexplodată sau nedeactivată rămasă din timpul conflictelor armate și **1** misiune de distrugere a muniției asanate. A fost verificată o suprafață de aproximativ 2520 mp.

**C. SITUAȚII DE URGENȚĂ APĂRUTE CA URMARE A DECLANȘĂRII RISCURILOR  
BIOLOGICE – 0.**

- ✓ **Epizootii – 0.**

**D. SITUAȚII DE URGENȚĂ APĂRUTE CA URMARE A DECLANȘĂRII RISCURILOR  
RADIOLOGICE – nu s-au înregistrat.**

**E.**

**A P R O B,**  
**INSPECTOR ȘEF**  
**General de brigadă**

**MTREA MIHAI - CIPRIAN**